

**2021年度  
第1四半期決算  
説明資料**

2021年 8月3日 (火)

**宇部興産株式会社**

# 2021年度 第1四半期連結決算

## 連結対象会社

項目	2020年度末 (A)	2021年度 第1四半期末 (B)	増減 (B) - (A)	摘要
連結 子会社数	66社	66社	0社	
持分法 適用会社数	26社	27社	1社	+ C統合準備株式会社
計	92社	93社	1社	

## 環境要因

項目			2020年度 第1四半期 (A)	2021年度 第1四半期 (B)	差異 (B) - (A)	
為替レート		円/\$	107.6	109.5	1.9	
資材 価格	ナ フ サ	CIF	\$/ t	306	601	295
		国産	円/KL	24,900	47,700	22,800
	ベンゼン (ACP)		\$/ t	358	933	575
	豪州炭 (CIF)		\$/ t	76.0	130.3	54.3
			円/t	8,179	14,261	6,082

## 主要項目

(単位：億円)

項目	2020年度 第1四半期 (A)	2021年度 第1四半期 (B)	差異 (B) - (A)	増減率
売上高 <sup>*1</sup>	1,361	1,462 (1,649)	101 (288)	- (21.2%)
営業利益	△ 6	89	95	-
経常利益	△ 12	89	102	-
親会社株主に帰属する 四半期純利益	△ 13	47	60	-

\*1: 2021年度より「収益認識に関する会計基準」等を適用しているため、売上高の対前期増減率は記載しておりません。

( )は「収益認識に関する会計基準」等の影響を考慮しない場合の参考値です。

## セグメント別 売上高/営業利益

(単位：億円)

	セグメント	2020年度	2021年度	差異 (B) - (A)	増減率
		第1四半期 (A)	第1四半期 (B)		
売上高	化学	525	767 *1 (788)	241 (262)	- (50.0%)
	建設資材	691	487 (661)	△ 204 (△ 30)	- (△ 4.4%)
	機械	167	214 (205)	47 (38)	- (22.8%)
	その他	7	8 (8)	0 (0)	- (13.0%)
	調整額	△ 31	△ 14 (△ 14)	16 (16)	- -
	計	1,361	1,462 (1,649)	101 (288)	- (21.2%)
営業利益	化学	△ 27	76	103	-
	建設資材	19	6	△ 12	△ 65.6%
	機械	2	7	4	196.8%
	その他	0	0	0	88.4%
	調整額	△ 1	△ 2	△ 0	-
	計	△ 6	89	95	-

\*1: ( )は「収益認識に関する会計基準」等の影響を考慮しない場合の参考値です。

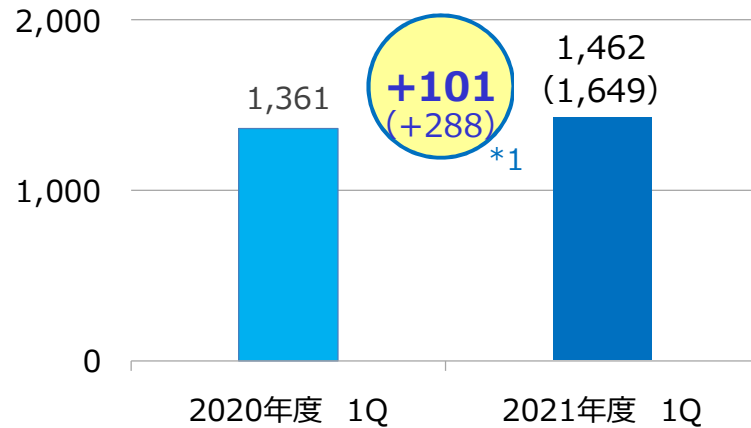
# 2021年度 第1四半期連結決算



## 差異分析 全社

(単位：億円)

### 売上高



化学	241
建設資材	△ 204
機械	47
その他	0
調整額	16

(21.2% 増収)

### 営業利益差異

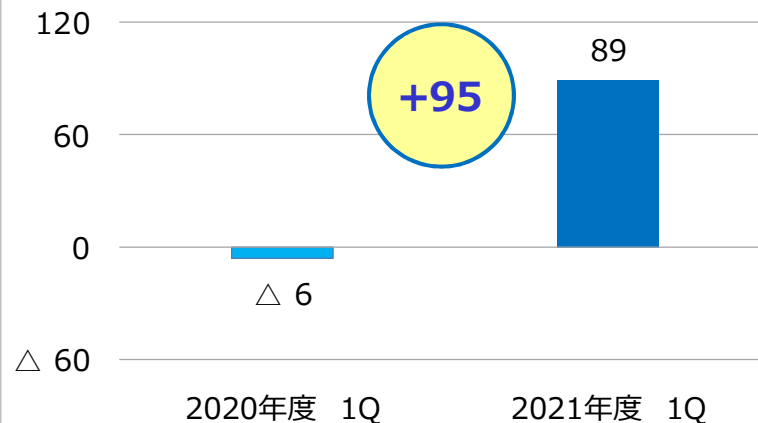
価格差 ※1 24

数量差 54

固定費ほか ※2 18

計 95

### 営業利益



化学	103
建設資材	△ 12
機械	4
その他	0
調整額	△ 0

※1：資材単価差含む

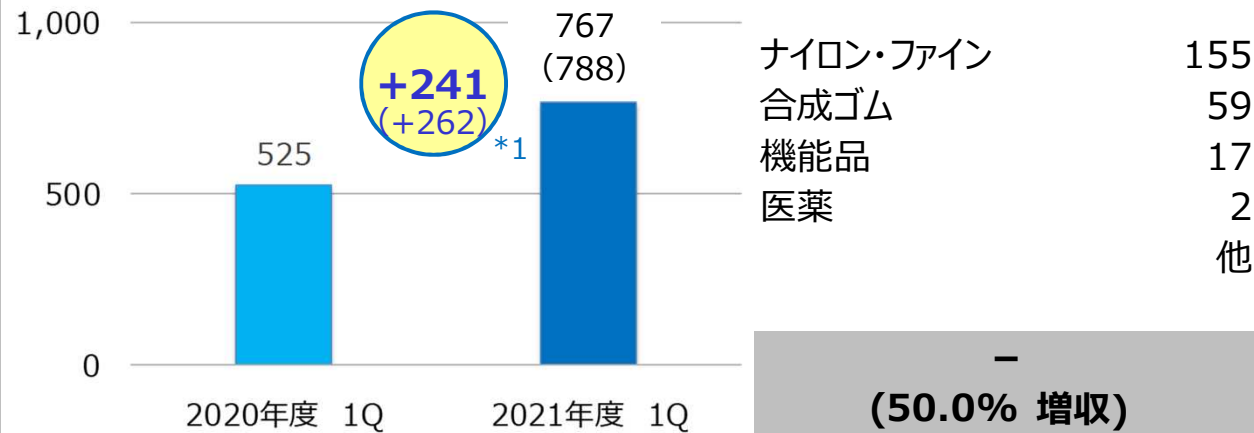
※2：在庫評価差、低価法影響含む

\*1: ( )は「収益認識に関する会計基準」等の影響を考慮しない場合の参考値です。

## 差異分析 化学

(単位：億円)

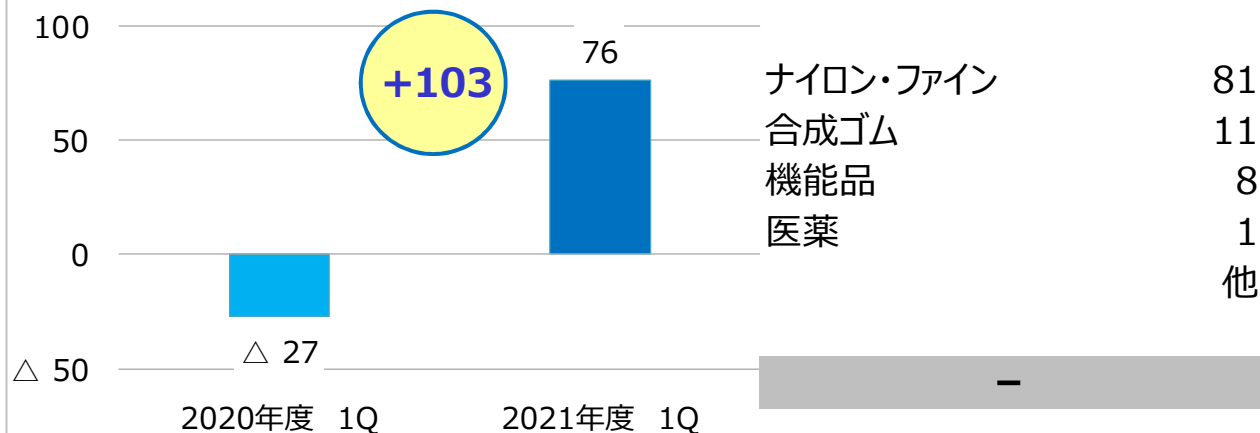
### 売上高



### 営業利益差異

価格差 ※1	34
数量差	53
固定費ほか ※2	17

### 営業利益



**計 103**

※1：資材単価差含む

※2：在庫評価差、低価法影響含む

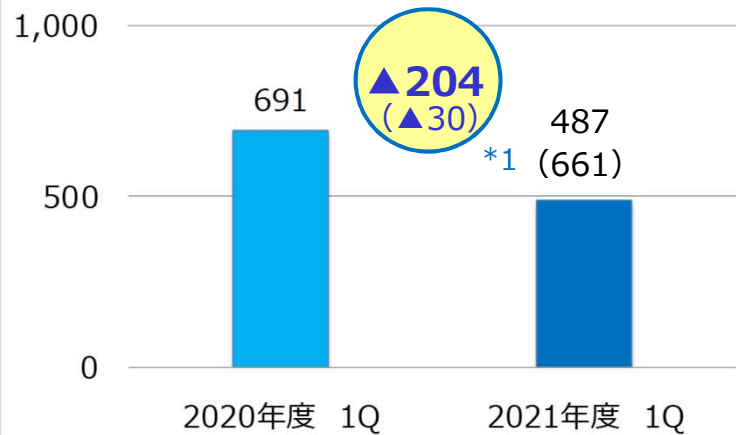
\*1: ( )は「収益認識に関する会計基準」等の影響を考慮しない場合の参考値です。



## 差異分析 建設資材

(単位：億円)

### 売上高



セメント・生コン	△ 180
建材・石灰石関連	4
石炭	△ 2
電力	△ 28
他	

—  
(△4.4% 減収)

### 営業利益差異

価格差 ※1 △ 10

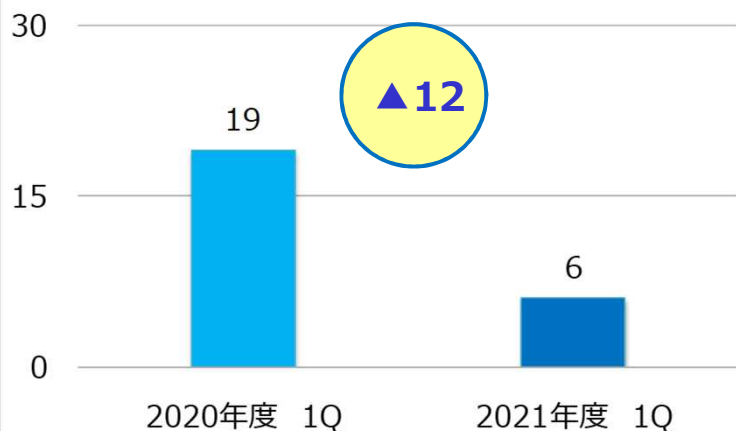
数量差 0

固定費ほか △ 3

計 △ 12

※1：資材単価差含む

### 営業利益



セメント・生コン	5
建材・石灰石関連	2
石炭	1
電力	△ 21

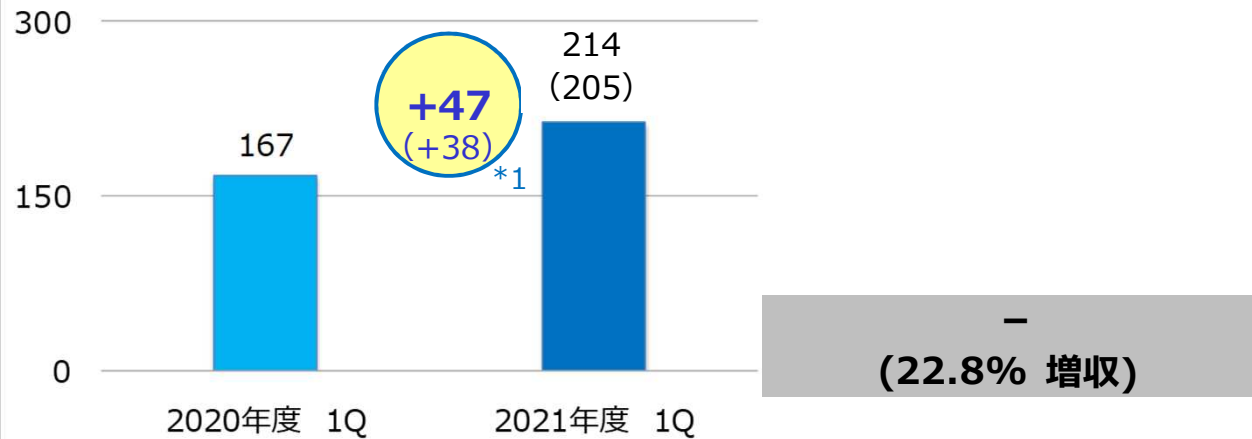
△65.6% 減益

\*1: ( )は「収益認識に関する会計基準」等の影響を考慮しない場合の参考値です。

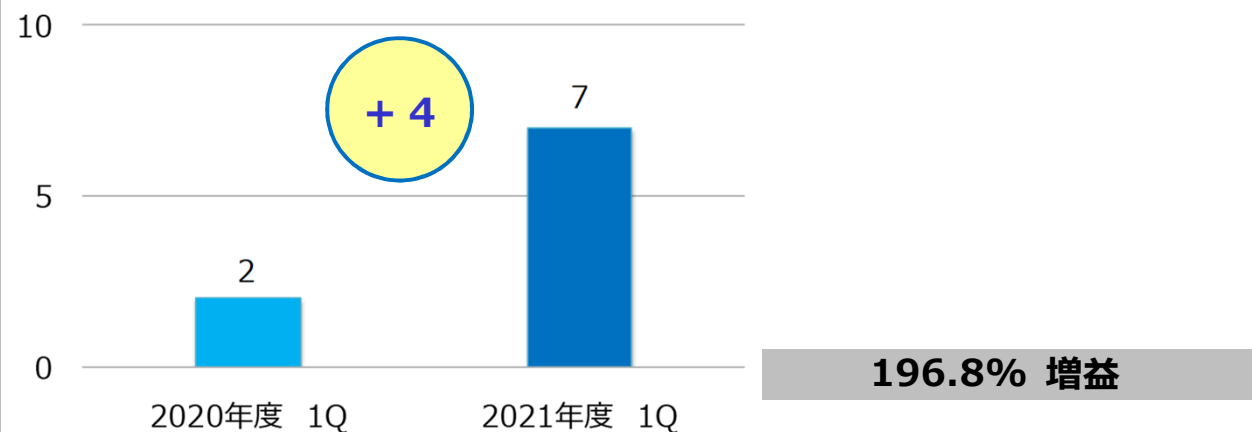
## 差異分析 機械

(単位：億円)

### 売上高



### 営業利益



### 営業利益差異

価格差 ※1	0
数量差	1
固定費ほか ※2	4
<b>計</b>	<b>4</b>

※1：資材単価差含む  
 ※2：内、機械部門限界利益 4

\*1: ( )は「収益認識に関する会計基準」等の影響を考慮しない場合の参考値です。

## 営業利益～四半期純利益

(単位：億円)

項目	2020年度 第1四半期 (A)	2021年度 第1四半期 (B)	差異 (B) - (A)
営業利益	△ 6	89	95
営業外損益	△ 6	0	6
金融収支	2	3	0
持分法投資損益	0	1	1
為替差損益	△ 2	0	2
その他	△ 7	△ 5	1
経常利益	△ 12	89	102
特別損益	4	△ 0	△ 5
税金等調整前四半期純利益	△ 7	88	96
法人税等・非支配株主利益	△ 5	△ 41	△ 35
親会社株主に帰属する四半期純利益	△ 13	47	60
1株当たり四半期純利益	△ 13.16円	47.31円	60.47円

## 貸借対照表

(単位：億円)

項目		2020年度末 (A)	2021年度 第1四半期末 (B)	差異 (B) - (A)
資産	流動資産	3,317	3,281	△ 35
	固定資産	4,378	4,346	△ 31
	合計	7,697	7,629	△ 67
負債	有利子負債	2,147	2,043	△ 103
	その他負債	1,743	1,833	90
		3,890	3,877	△ 13
純資産	自己資本 *1	3,590	3,538	△ 51
	非支配株主持分他	216	213	△ 3
	計	3,806	3,752	△ 54
負債・純資産合計		7,697	7,629	△ 67

\*1:「自己資本」…純資産から新株予約権と非支配株主持分を除外したもの

# 2021年度 第1四半期連結決算



## キャッシュ・フロー計算書

(単位：億円)

項目	2020年度 第1四半期	2021年度 第1四半期	
A.営業活動によるCF	181	143	税金等調整前四半期純利益 88 減価償却費 90 運転資金の増減 △39 他
B.投資活動によるCF	△ 96	△ 92	有形・無形固定資産の取得 △94 他
フリー・キャッシュ・フロー (A+B)	85	50	
C.財務活動によるCF	35	△ 197	有利子負債の増減 △107 配当金の支払 △46 自己株式取得 △43 他
D.現金及び現金同等物の増減 (含、換算差額等)	129	△ 146	
E.現金及び現金同等物の四半期末残高	535	650	

# 參考資料

## 営業利益 差異分析 一覧

(単位：億円)

セグメント	営業利益					
	2020年度 第1四半期 (A)	2021年度 第1四半期 (B)	差異 (B) - (A)	価格差 *1	数量差	固定費ほか *2
化学	△ 27	76	103	34	53	17
建設資材	19	6	△ 12	△ 10	0	△ 3
機械	2	7	4	0	1	*3 4
その他	0	0	0	0	0	0
調整額	△ 1	△ 2	△ 0	-	-	△ 1
計	△ 6	89	95	24	54	18

\*1:資材単価差含む \*2:在庫評価差、低価法影響含む \*3:内、機械部門限界利益 4

(参考) 2021年度 第1四半期連結決算



主要項目 進捗率

(単位：億円)

項目	2020年度 (A)		2021年度 (B)		差異 (B) - (A)	
		第1四半期実績 (進捗率)		第1四半期実績 (進捗率)		第1四半期実績
売上高	6,138	1,361 (22.2%)	5,700	1,462 (25.7%)	△ 438	101
営業利益	259	△ 6 (-%)	370	89 (24.1%)	111	95
経常利益	232	△ 12 (-%)	345	89 (25.9%)	113	102
親会社株主に帰属する 四半期純利益	229	△ 13 (-%)	210	47 (22.6%)	△ 19	60



## 売上高 四半期業績推移

(単位：億円)

セグメント	2021年度					累計	通期予想	進捗率
	第1四半期	第2四半期	第3四半期	第4四半期				
化学	767	—	—	—	767	2,800	27.4%	
建設資材	487	—	—	—	487	2,000	24.4%	
機械	214	—	—	—	214	950	22.6%	
その他	8	—	—	—	8	30	27.0%	
調整額	△ 14	—	—	—	△ 14	△ 80	—%	
計	1,462	—	—	—	1,462	5,700	25.7%	

## 営業利益 四半期業績推移

(単位：億円)

セグメント	2021年度					累計	通期予想	進捗率
	第1四半期	第2四半期	第3四半期	第4四半期				
化学	76	-	-	-	76	205	37.2%	
建設資材	6	-	-	-	6	115	5.8%	
機械	7	-	-	-	7	50	14.8%	
その他	0	-	-	-	0	5	16.2%	
調整額	△ 2	-	-	-	△ 2	△ 5	-%	
計	89	-	-	-	89	370	24.1%	

## 売上高 四半期比較

(単位：億円)

セグメント	2020年度 第4四半期 (A)	2021年度 第1四半期 (B)	差異 (B) - (A)	差異要因
化学	796	*1 (788)	△ 29 (△ 7)	ナイロン・ファイン 36 合成ゴム 17 機能品 △ 25 医薬 △ 11 他
建設資材	704	487 (661)	△ 217 (△ 42)	セメント・生コン △ 190 建材・石灰石関連 △ 2 石炭 △ 1 電力 △ 21 他
機械	241	214 (205)	△ 27 (△ 36)	
その他	8	8 (8)	0 (0)	
調整額	△ 1	△ 14 (△ 14)	△ 12 (△ 12)	
計	1,749	1,462 (1,649)	△ 286 (△ 99)	

\*1: ( )は「収益認識に関する会計基準」等の影響を考慮しない場合の参考値です。

## 営業利益 四半期比較

(単位：億円)

セグメント	2020年度 第4四半期 (A)	2021年度 第1四半期 (B)	差異 (B) - (A)	差異要因
化学	65	76	10	ナイロン・ファイン 20 合成ゴム △ 2 機能品 △ 8 医薬 △ 3 他
建設資材	36	6	△ 30	セメント・生コン 0 建材・石灰石関連 1 石炭 2 電力 △ 31 他
機械	17	7	△ 10	
その他	1	0	△ 0	
調整額	△ 1	△ 2	△ 0	
計	120	89	△ 31	

(参考) 2021年度 第1四半期連結決算



連結主要指標

(単位：億円)

項目	2020年度 第1四半期	2021年度 第1四半期	2021年度通期 ＜予想＞	2020年度通期
設備投資	108	67	440	371
減価償却費	90	90	360	363
研究開発費	27	28	125	114
事業利益	△ 1	95	380	280
有利子負債残高	2,021	2,043	1,850	2,147
自己資本	3,291	3,538	3,600	3,590
総資産	7,250	7,629	7,550	7,697
D/Eレシオ (倍)	0.61	0.58	0.51	0.60
自己資本比率(%)	45.4	46.4	47.7	46.6
売上高営業利益率(%)	△ 0.5	6.1 *1 (5.3)	6.5 (5.7)	4.2
総資産事業利益率(%)	-	-	5.0	3.7
自己資本当期純利益率(%)	-	-	5.8	6.6
従業員数 (人)	11,120	11,113	10,900	10,897

\*1: ( )は「収益認識会計基準」等の影響を考慮しない場合の参考値です。

# (参考) 2021年度 第1四半期連結決算



## 主要連結子会社

(単位：億円)

会社名	事業内容	売上高 2021年度 第1四半期	営業利益 対2020年度 第1四半期
UBE Corporation Europe, S.A. Unipersonal	ナイロン、カプロラクタム、硫安、ファイン製品の製造・販売	128	↑
UBE Chemicals (Asia) Public Company Limited	ナイロン、カプロラクタム、硫安の製造・販売	112	↑
THAI SYNTHETIC RUBBERS COMPANY LIMITED	ポリブタジエンゴムの製造・販売	29	↑
宇部フィルム株式会社	プラスチックフィルム製品の製造・販売	24	→
宇部エクシモ株式会社	ポリプロピレンの成形品、繊維、FRP製品、電子・情報材料の製造・販売	31	→
宇部マテリアルズ株式会社	マグネシアクリンカー、生石灰、消石灰などの製造・販売	101	↑
宇部興産海運株式会社	内航海運、港湾運送、コンテナ、産業廃棄物収集運搬、商社、エンジニアリング事業	48	↑
宇部建設資材販売株式会社	セメント・生コンクリートなど建設資材の販売	5	→
三信通商株式会社	セメント・生コンクリートなど建設資材の販売	4	→
連結生コン会社	生コンクリートの製造・販売	78	→
宇部興産建材株式会社	各種建材製品の製造、販売及び施工	21	→
宇部興産機械株式会社	成形機・産業機械・橋梁などの製造・販売・サービス	116	↑
株式会社宇部スチール	圧延用鋼塊ビレット、鋳鋼品・鋳鉄品の製造・販売	64	→

(注) ↑ ↓ は1億円以上の増減を示す

## 2021年度 第2四半期決算発表

- **2021年度 第2四半期 決算発表**
  - **11月2日 15 : 00**
  
- **2021年度 第2四半期 アナリスト・機関投資家向け電話会議**
  - **11月2日 18 : 00 ~ 19 : 00**

尚、この予定は都合により予告なく変更となる可能性があります。

# WBC

本資料における将来の見通しに関する記載は、当社が現時点で合理的であると判断する一定の前提に基づき作成したものであり、実際の業績はさまざまな要因の変化によって見通しと大きく異なる場合もありえますことをご承知願います。そのような要因としては、主要市場の経済状況、製品の需給、原燃料価格、金利、為替相場などがあります。但し、業績に影響を及ぼす要因はこれらに限定されるものではありません。

本資料の著作権は当社に帰属します。本資料のいかなる部分も書面による当社の事前の承諾なく、複製又は転用などを行うことはできません。